



## **Trumpai – paprastai – aiškiai**

- **Mokinių ir tėvų prisijungimas.**
- **Kalbos pakeitimas.**
- **Slaptažodžio keitimas.**
- **Mokinio duomenų keitimas**
- **Atsijungimas.**

# Turinys

- **Prisijungimas.**
- **Kalbos pakeitimas.**
- **Slaptažodžio keitimas.**
- **Mokinio duomenų keitimas.**
- **Atsijungimas.**

# Mokinių ir tėvų prisijungimas bei kalbos pasirinkimas

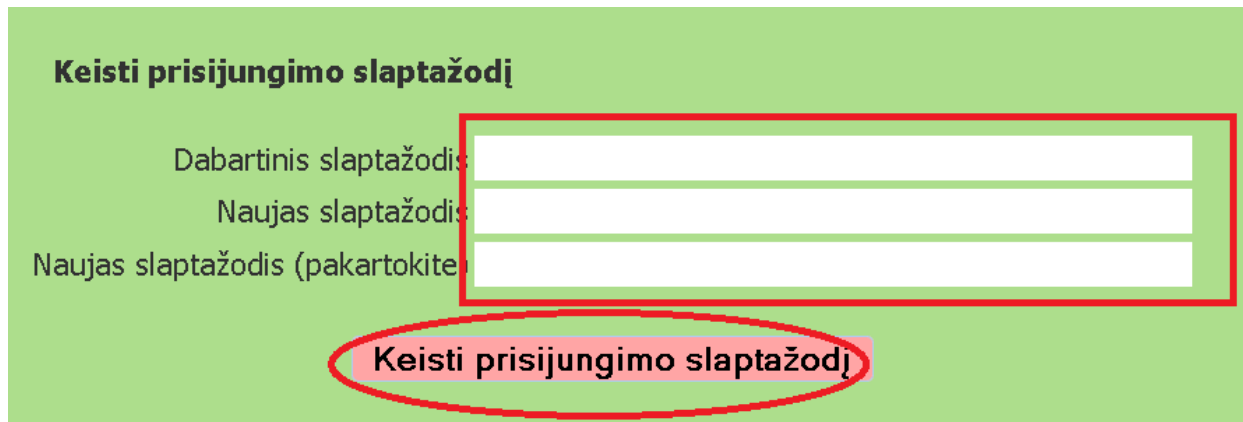
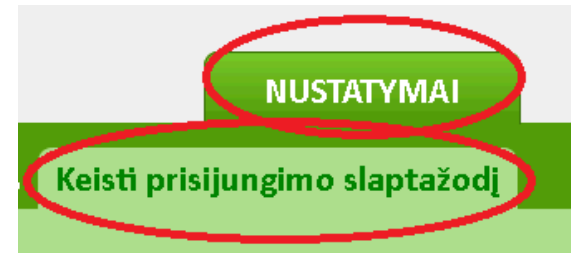
- 1) Mokyklos puslapyje paspauskite nuorodą į VERITUS.
- 2) Įveskite mokinio kodą, kaip pavaizduota pavyzdyje veiksmu Nr. 1.
- 3) Įveskite savo asmeninį slaptažodį (mokinio, tėčio ir mamos slaptažodžiai skirtingi), kaip pavaizduota pavyzdyje veiksmu Nr. 2.
- 4) Spauskite mygtuką “Prisijungti”, kaip pavaizduota pavyzdyje veiksmu Nr. 3.
- 5) Jei reikia pakeiskite kalbą, kaip pavaizduota pavyzdyje veiksmu Nr. 4.

The screenshot shows a web browser window with the URL `veritus.eu.anakonda.servnai.lt/test_vidmok`. The page has a green header with a "Prisijungti" button. Below the header, there are two input fields: "Mokinio kodas" and "Slaptažodis". The "Mokinio kodas" field is circled in red with a "1." next to it. The "Slaptažodis" field is also circled in red with a "2." next to it. Below the input fields, there is a "Prisijungti" button circled in red with a "3." next to it, and a link "Pamiršau slaptažodį". In the top right corner, there are language selection icons for the UK and Hungary, circled in red with a "4." next to them. The text "PAGALB" is visible next to the language icons.

Svetainė geriausiai pritaikyta naujausioms (Opera, Firefox, Chrome ir kt.) naršyklėms. Senos naršyklės (IE6 ir pan.) gali iškraipyti vaizdo elementus.

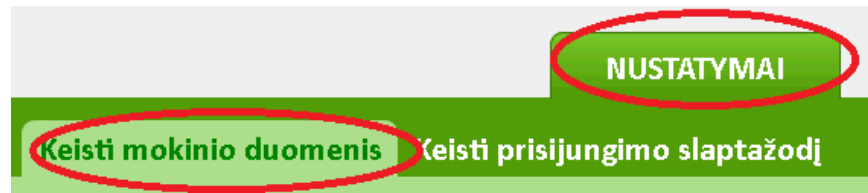
# Slaptažodžio keitimas

- 1) Spauskite mygtuką “Nustatymai”.
- 2) Spauskite “Keisti prisijungimo slaptažodį”.
- 3) Įveskite dabartinį slaptažodį.
- 4) Įveskite naują slaptažodį.
- 5) Pakartokite naują slaptažodį.
- 6) Spauskite mygtuką “Keisti prisijungimo slaptažodį”.

A screenshot of a password change form. The form has a green background and is titled 'Keisti prisijungimo slaptažodį'. It contains three input fields: 'Dabartinis slaptažodis', 'Naujas slaptažodis', and 'Naujas slaptažodis (pakartokite)'. A red box highlights the entire form area. At the bottom of the form, there is a red button labeled 'Keisti prisijungimo slaptažodį', which is also circled in red.

# Mokinio ir tėvų duomenys

- 1) Spauskite “NUSTATYMAI”.
- 2) Spauskite “Keisti mokinio duomenis”.



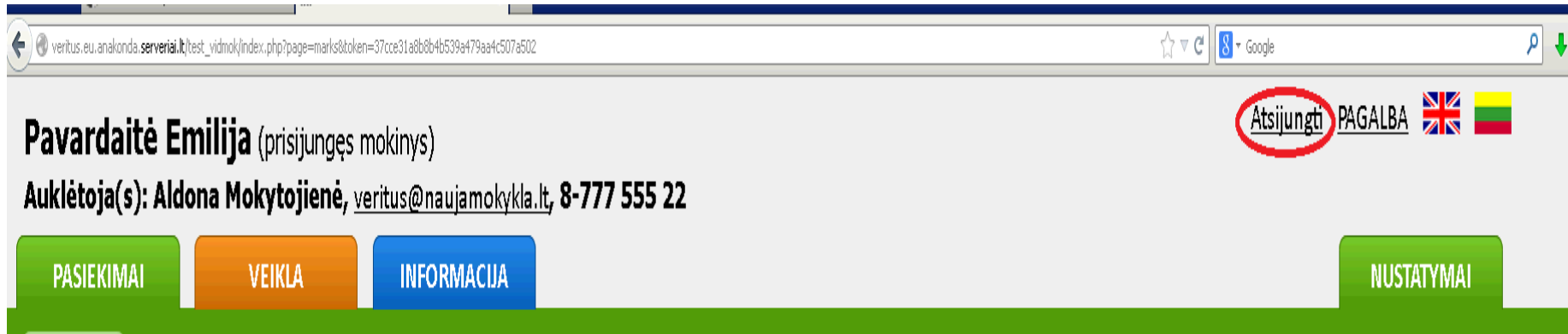
- 3) Pataisykite duomenis ir spauskite mygtuką “Išsaugoti”.

Mokinio(ės) duomenys		Tėvų duomenys	
Asmens kodas	182	Mamos vardas	Vardienė Pavardienė
Vardas	Emilija	Mamos telefono nr. (mob.)	0123457
Pavardė	Pavardaitė	Mamos telefono nr. (darbo)	0123457
Gimimo data	1997 3 19	Mamos el. paštas	veritus@naujamokykla.lt
Paso numeris	201520164a	Mamos darbovietė	Geras darbas, UAB
Paso išdavimo data	2009 6 30	Tėvo vardas	Vardelis Tėvelis
Telefono nr. (mob.)	0123457	Tėvo telefono nr. (mob.)	0123457
Telefono nr. (namų)	0123457	Tėvo telefono nr. (darbo)	0123457
El. paštas	veritus@naujamokykla.lt	Tėvo el. paštas	veritus@naujamokykla.lt
		Tėvo darbovietė	Geras darbas, UAB

**Išsaugoti**

# Atsijungimas

- Jei norite atsijungti iš VERITUS, spauskite mygtuką “Atsijungti”.





veritus.eu.anakonda.serveriai.lt/test\_vidmok/index.php?page=marks&token=37cce31a8b8b4b539a479aa4c507a502

Google

**Pavardaitė Emilija** (prisijungęs mokinys)

**Auklėtoja(s): Aldona Mokytojiėnė**, [veritus@naujamokykla.lt](mailto:veritus@naujamokykla.lt), **8-777 555 22**

Atsijungti PAGALBA  

PASIEKIMAI VEIKLA INFORMACIJA NUSTATYMAI

# Sveikiname!!!

Išmokote prisijungti prie VERITUS informacinės sistemos, pakeisti kalbą, nurodyti mokinio ir tėvų duomenis, pakeisti slaptažodį bei atsijungti.

